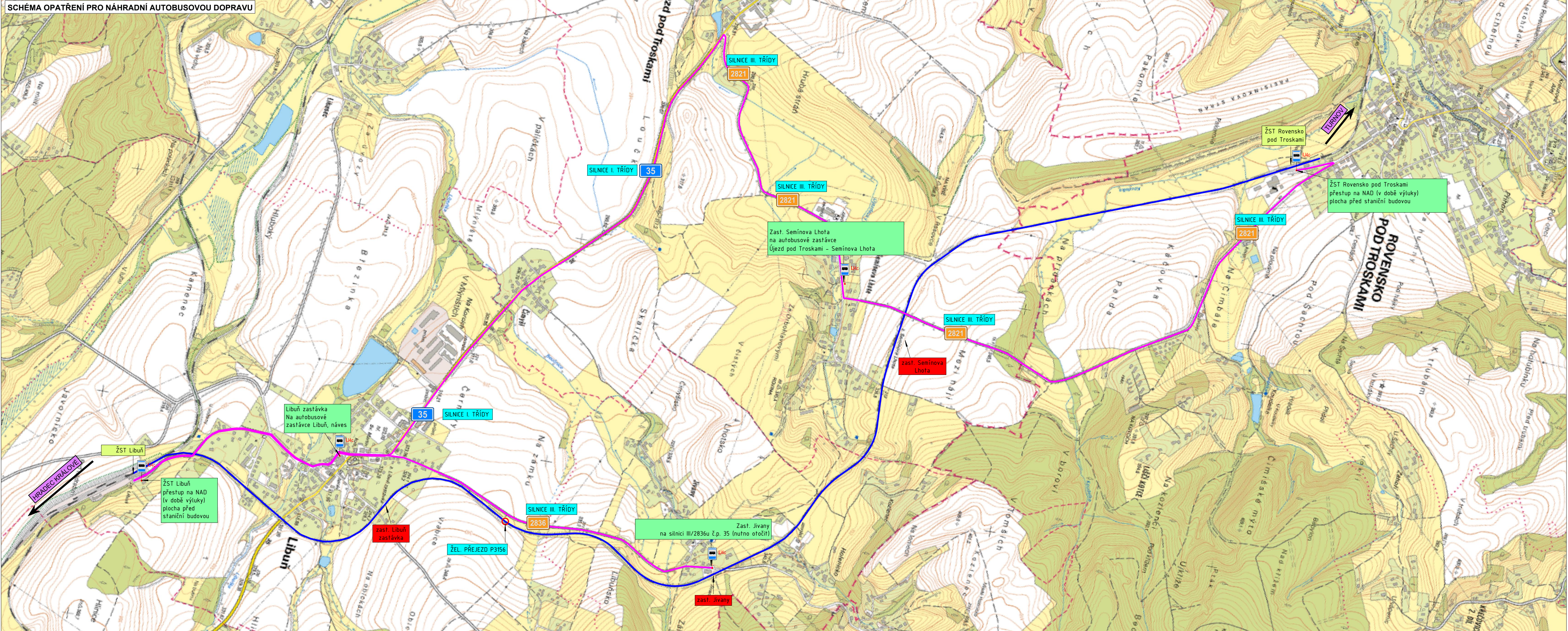













### SCHÉMA OPATŘENÍ PRO NÁHRADNÍ AUTOBUSOVOU DOPRAVU



LEGENDA:

- |                                                                                          |                                                  |
|------------------------------------------------------------------------------------------|--------------------------------------------------|
|         | TRASA LIUZAVŘENÝ ÚSEK ŽELEZNIČNÍ TRATI           |
|       | TRASA LINKY NÁHRADNÍ AUTOBUSOVÉ DOPRAVY          |
|       | UZAVÍRKA ŽELEZNIČNÍHO PŘEJEZDU                   |
|       | SILNICE I. TŘÍDY                                 |
|       | SILNICE II. TŘÍDY                                |
|       | SILNICE III. TŘÍDY                               |
|       | NÁZVY VYLOUČENÝCH ŽELEZNIČNÍCH STANIC A ZASTÁVEK |
|       | SMĚRY A NÁZVY KONCOVÝCH ŽELEZNIČNÍCH STANIC      |
|       | NÁZVY ZASTÁVEK NÁHRADNÍ AUTOBUSOVÉ DOPRAVY       |
|       | POPISY KOMUNIKACÍ A DOTČENÉHO PŘEJEZDU           |
|  134c | DOČASNÉ DOPRAVNÍ ZNAČENÍ                         |